

Studi e Analisi

Quotidiano on line
di informazione sanitaria
Mercoledì 10 APRILE 2024

ome Cronache Governo e Parlamento Regioni e Asl Lavoro e Professioni Scienza e Farmaci Studi e Analisi Archivio

segui **quotidianosani**

Post Condividi Condividi 105 stampa

Ecco com'è cambiato il Ssn in 10 anni. Chiuso un ospedale su dieci. Cresce il privato e nonostante i progressi le unità di personale sono ancora poche. Finito il Covid è di nuovo taglio dei letti: sono 30 in meno rispetto al 2020

di **Fabrizio Fassari**

alcuni degli scatti che emergono dal nuovo Annuario del Ssn relativo al 2022 appena pubblicato dal Ministero della Salute che confrontato con il medesimo report di 10 anni prima evidenzia come il Servizio sanitario abbia notevolmente mutato volto con un'assistenza territoriale in difficoltà e sostenuta in gran parte dal privato. Pochi progressi nell'Assistenza domiciliare integrata e tre pare invertirsi il trend sul personale sanitario che torna a crescere anche rispetto a dieci anni prima segna un -4.500 unità. [ANNUARIO 2022](#) – [ANNUARIO 2012](#)

ISCRIVITI ALLA NOSTRA NEWS LETTER
Ogni giorno sulla tua mail tutte le notizie
Quotidiano Sanità.



08 APR - Ecco com'è cambiata la faccia del Ssn negli ultimi 10 anni. Ci sono sempre meno ospedali, sempre più strutture private e un territorio sempre più sguarnito di medici di famiglia, pediatri e medici di continuità assistenziale. Inoltre, dopo il boom di posti letto per acuti del 2020, anno dello scoppio della pandemia nel 2022 è proseguito il taglio. Il personale è sempre meno rispetto a 10 anni fa ma negli ultimi anni si nota fortunatamente un'inversione di tendenza. È questa la fotografia che emerge dal nuovo annuario statistico del Ssn del Ministero della Salute relativo al 2022. E così andando a confrontare il medesimo rapporto relativo al 2012 emerge con la limpidezza dei numeri la dieta forzata cui i vari Governi che si sono succeduti nello scorso decennio hanno sottoposto il Ssn che in 10 anni si è ritrovato con 95 ospedali in meno, un peso del privato sempre in crescita e un'assistenza territoriale pubblica al palo con progressi nell'Assistenza domiciliare integrata che ancora non risente del boost dato dal Pnrr.

meno dagli ospedali. In 10 anni ne sono stati chiusi 95, ben il 9%. Nel 2012 tra pubblici e privati erano 1.045 mentre nel 2022 sono scesi a 996, con un taglio più marcato per quelli pubblici (67 in meno in 10 anni).

In calo anche le strutture per l'assistenza specialistica ambulatoriale: erano 9.268 nel 2012 e sono scese a 9.085 dieci anni dopo. In crescita, ma solo grazie al privato sono le strutture di assistenza Territoriale Residenziale che a fronte delle 6.526 strutture presenti nel 2012 ne conta 8.045 nel 2022 (pubbliche sono appena il 15%). Stesso trend per quanto riguarda le strutture di assistenza territoriale semi residenziale che vede crescere le strutture: erano 2.787 nel 2012 e sono 3.126 nel 2022. Stesso dicasi per la Riabilitativa che da 1.027 strutture è passata a 1.180. In crescita anche i numeri per l'altra assistenza territoriale in questo caso con il pubblico a farla da padrone

Ma ciò che più fa effetto è che i tagli hanno riguardato il settore pubblico che nel 2022 annovera il 42,7% delle

gli speciali



Ecco com'è cambiato il Ssn in 10 anni. Chiuso un ospedale su dieci. Cresce il privato e nonostante i progressi le unità di personale sono ancora poche. Finito il Covid è di nuovo taglio dei letti: sono 30 in meno rispetto al 2020

tutti gli

i Più Letti [7 giorni] [30 giorni]

1

strutture totali contro il 46% di 10 anni prima.

ire meno personale rispetto a 10 anni fa ma il trend pare invertirsi. Nel 2012 il Ssn annoverava 13 unità contro le 625.282 del 2022. Un dato però in crescita rispetto alle 603.856 del 2019, l'anno che è caduto la pandemia.

letto, dopo il Covid si torna a tagliare: Rispetto a 10 anni fa tra pubblico e privato sono stati tagliati 7.183 letti tra degenze ordinarie, day hospital e day surgery. Merito del 2020 quando con lo scoppio della pandemia c'è stato un elevato aumento di posti. Ma è da notare che in appena due anni, passato il periodo più duro del Covid, ne sono stati tagliati oltre 30 mila: nel 2020 i posti letto erano 257.977 contro i 69 del 2022.

è scesa anche il numero dei Consultori: ne sono stati chiusi 1 su 10 (erano 2.467 nel 2012 contro i 2.161 nel 2022). Giù anche il numero dei Centri di Salute mentale (erano 1.574 dieci anni e fa sono diventati 1.496 nel 2022).

medici convenzionati. I medici di famiglia dai 45.437 che erano nel 2012 sono diventati 39.366 nel 2022 (-6.071). In calo anche i pediatri (-694 in 10 anni per un totale nel 2022 di 6.962 unità). In frenata anche i medici di continuità assistenziale (ex guardia medica) che dagli 12.027 che erano nel 2012 sono diventati 11.000 nel 2022 (-1.356).

amministrativa. Le Asl sono passate dalle 145 del 2012 alle 106 del 2022.

ore di assistenza domiciliare integrata (Adi). In 10 anni sono praticamente raddoppiate le persone che beneficiano di queste cure: dai 633.777 pazienti del 2012 nel 2022 esse sono state 1.244.891. A peggiorare però sono le ore di assistenza a ciascun paziente: nel 2012 erano 22 contro le 18 ore del 2022.

pronto soccorso. Nel 2022 si registrano 17.208.251 accessi nei pronto soccorso (292 accessi ogni 1000 abitanti), ovvero circa 3 mln in meno di accessi rispetto al 2012 quando erano stati 20.916.353 con una media di 292 accessi ogni 1.000 abitanti. Nel 2022 sono stati 1.318.953 accessi nei pronto soccorso pediatrici (143 accessi ogni 1000 abitanti fino a 18 anni), un numero poco inferiore rispetto al 1.447.039 di accessi di 10 anni fa (in media 144 accessi ogni 1.000 abitanti).

posti letto Covid. Continua a diminuire l'allocazione di posti letto di degenza ordinaria destinati a pazienti affetti da Covid-19.

Le strutture pubbliche e private accreditate la percentuale di reparti covid si attesta al 10% del totale.

Nei pronto soccorsi sono presenti 23.342 posti letto, che rappresentano l'11,5% sul totale dei posti letto di degenza ordinaria. L'andamento mensile dei posti letto Covid-19 effettivamente utilizzati mostra un andamento in crescita nella prima metà del 2022, per poi stabilizzarsi nella seconda metà del 2022. Il massimo registrato tra il 2021 e il 2022 lo abbiamo nel mese di Aprile, con uno scarto di 13.973 posti letto.

di *no Fassari*

10 aprile 2024
Produzione riservata

Articoli:

[Epidemiologia 2022](#)
[Epidemiologia 2012](#)


Commenti: 0


Ordina per


aggiungi un commento...


[Log-in Commenti di Facebook](#)

articoli in Studi e Analisi

 **Epatiti virali. Ogni giorno nel mondo muoiono 3.500 persone a causa di infezioni da HBV e HCV. L'Oms lancia l'allarme**

 **Ssn. Gimbe: "Quasi 2 mln di persone hanno rinunciato a curarsi per ragioni economiche. A rischio 2,1 mln di famiglie indigenti"**

 **Ci sono o no i tagli alla sanità? Il fondo cresce, ma resta poco per gli investimenti. E pesano gli 1,2 mld in sospenso per gli ospedali**

 **Morbillo. Sono 213 casi segnalati in Italia nel primo trimestre 2024, nessun caso di rosolia**

Anziani. "4 su 10 sono esclusi dalle cure migliori". L'allarme dei Geriatri. Nasce la Carta di Firenze primo manifesto mondiale contro l'ageismo sanitario

2 Lazio. Approvata la legge sui carichi familiari, stanziati 15 mln per il 2026

3 Monitoraggio Covid. Incidenza è bassa come i ricoveri. Sale lievemente l'indice Rt

4 Semaforo verde alle nuove convenzioni per Medici di famiglia e specialisti ambulatoriali

5 Fibromialgia. Al via le nuove dotazioni per l'indennità regionale

6 Decreto polizze. "Conseguenze assicurative per chi non sarà in grado con la formazione Ecm". Intervista a Federico Gelli

7 Acn medicina generale. Onotri (C) "Aumenti operativi da subito e arretrati corrisposti entro sessantasei giorni dall'approvazione"

8 Dl Semplificazione. Smi: "Scegli il medico di medicina generale in farmacia non può prefigurare un conflitto d'interesse?"

9 Infermieri dall'estero. Nursing Unit "Paradossali i toni trionfalistici di Bertolaso"

10 Carezza personale. Bertolaso in Argentina e in Paraguay per reclutare infermieri e medici



Intelligenza Artificiale. "Cure più efficaci, ma se non si affronta il nodo della sostenibilità, le disomogeneità aumenteranno".

Intervista a Giovanni Arcuri

(Ospedale Policlinico Gemelli Irccs)



La prevenzione è sempre vincente, purché si faccia

quotidianosanità.it

quotidianosanità.it
Pubblicazione online
Pubblicazione sanitaria.
quotidianosanità.it srl
P.I. 12298601001

legale:
Pierluigi Peroni, 400
00144 - Roma

operativa:
Via della Stelletta, 23
00144 - Roma

Direttore responsabile

Luciano Fassari

Direttore editoriale

Francesco Maria Avitto

Tel. (+39) 06.89.27.28.41

info@qsedizioni.it

redazione@qsedizioni.it

Coordinamento Pubblicità
commerciale@qsedizioni.it

Joint Venture

- SICS srl
- Edizioni Health Communication srl

Copyright 2013 © QS Ediz

Tutti i diritti sono riservati
- P.I. 12298601001
- iscrizione al ROC n. 2336
- iscrizione Tribunale di Roma
115/3013 del 22/05/2013

Riproduzione riservata.
[Policy privacy](#)