

quotidiano **sanità**.it

Mercoledì 28 FEBBRAIO 2024

Due statunitensi e uno canadese i migliori tre ospedali al mondo. Il primo italiano è il Gemelli di Roma che si piazza al 35° posto tra i 250 più performanti secondo la classifica di *Newsweek*

Il migliore ospedale al mondo si conferma essere ancora una volta la Mayo Clinic di Rochester. Il primo nosocomio europeo è invece il Charité - Universitätsmedizin Berlin che si classifica al 6° posto in assoluto. In Italia il Policlinico Gemelli si conferma il migliore ospedale salendo dal 38° al 35° posto al mondo. Il punteggio degli ospedali si basa su un sondaggio online di oltre 85.000 esperti medici e su dati pubblici provenienti da indagini post-ospedaliere sulla soddisfazione generale dei pazienti.

Sono due statunitensi ed uno canadese i tre migliori ospedali al Mondo per il 2024 secondo la [nuova classifica di Newsweek](#): la Mayo Clinic di Rochester, la Cleveland Clinic di Cleveland e il Toronto General - University Health Network occupano infatti, rispettivamente, il primo, secondo e terzo gradino della panoramica del settimanale Usa.

Per il sesto anno consecutivo, *Newsweek* e Statista hanno collaborato per stilare questa classifica che esamina i 2.400 migliori ospedali del mondo in 30 Paesi. Per la prima volta, Cile e Malesia sono stati aggiunti alla classifica, che comprende anche gli Stati Uniti, la maggior parte dell'Europa occidentale e della Scandinavia, 10 Paesi asiatici, l'Australia e altri Paesi delle Americhe. Il punteggio di ogni ospedale si basa su un sondaggio online di oltre 85.000 esperti medici e su dati pubblici provenienti da indagini post-ospedaliere sulla soddisfazione generale dei pazienti.







Il punteggio ([vedi nota metodologica](#)) tiene conto anche di parametri come l'igiene e il rapporto pazienti/medici, oltre che di un sondaggio di Statista sul fatto che gli ospedali utilizzino le Patient Reported Outcome Measures (Prom), questionari standardizzati compilati dai pazienti per valutare la loro esperienza e i risultati ottenuti. I punteggi sono stati calcolati per ciascun ospedale in ciascuna delle quattro categorie e ponderati: raccomandazione dei pari (40% nazionale, 5% internazionale): esperienza del paziente (16,25%), parametri di qualità ospedaliera (35,25%), implementazione dei PROM (3,5%).

Tra i primi tre posti la new entry è rappresentata dal Toronto General - University Health Network che occupa il terzo posto al mondo mentre lo scorso anno si classificava al quinto. Di contro, il Massachusetts General Hospital che lo scorso anno si piazzava sul gradino più basso del podio oggi scivola al quinto posto.

Tra gli italiani il migliore si conferma essere ancora una volta il Policlinico Gemelli di Roma che, rispetto al 2023, quest'anno scala posizioni passando dal 38° al 35° posto nella classifica globale.

Tra gli europei svetta il Charité - Universitätsmedizin Berlin che si piazza al 6° posto assoluto, seguito dal Karolinska Universitetssjukhuset di Stoccolma al 7° posto e dal AP-HP - Hôpital Universitaire Pitié Salpêtrière di Parigi al 9°.

I primi 10 ospedali al mondo


Rank	Publication Name	Country	City	State (US only)	PROMs
1	Mayo Clinic - Rochester	U.S.	Rochester	Minnesota	
2	Cleveland Clinic	U.S.	Cleveland	Ohio	
3	Toronto General - University Health Network	Canada	Toronto		
4	The Johns Hopkins Hospital	U.S.	Baltimore	Maryland	
5	Massachusetts General Hospital	U.S.	Boston	Massachusetts	
6	Charité - Universitätsmedizin Berlin	Germany	Berlin		
7	Karolinska Universitetssjukhuset	Sweden	Stockholm		
8	AP-HP - Hôpital Universitaire Pitié Salpêtrière	France	Paris		
9	Sheba Medical Center	Israel	Ramat Gan		
10	Universitätsspital Zürich	Switzerland	Zurich		


Gli altri italiani. Tornando agli italiani, dopo il Gemelli troviamo il Niguarda di Milano che si colloca al 52° posto assoluto (lo scorso anno era al 60°) e poi il San Raffaele, sempre a Milano, al 57° posto (nel 2023 era al 64°), tallonato dall'Istituto Humanitas di Rozzano al 65° (lo scorso anno era 89°) e dal Sant'Orsola di Bologna che scivola di un posto e si piazza al 66° posto assoluto.






Scendendo oltre il 100° posto troviamo poi l'Azienda ospedaliera universitaria integrata Verona al 103°, l'Ospedale Policlinico San Matteo e l'Azienda Ospedaliera di Padova, rispettivamente, al 117° e 118° posto, l'Ospedale Papa Giovanni XXIII di Bergamo al 135°, il Presidio Ospedaliero Molinette - A.O.U. Città della Salute e della Scienza di Torino al 165°, l'Azienda Ospedaliera Universitaria Careggi di Firenze al 187°.

E poi ancora, il Presidio Ospedaliero Spedali Civili di Brescia al 202° posto, l'Azienda Ospedaliera-Universitaria Sant'Andrea di Roma al 211°, e l'Ircs Arcispedale Santa Maria Nuova di Reggio Emilia al 215°.

La classifica degli ospedali italiani

Classifica	Nome della pubblicazione	Punto	Città	Nota	PROM
1	Policlinico Universitario A. Gemelli	93,57%	Roma		
2	Grande Ospedale Metropolitano Niguarda	89,89%	Milano		
3	IRCCS Ospedale San Raffaele - Gruppo San Donato	89,03%	Milano		✓
4	Istituto Clinico Humanitas	88,98%	Rozzano		
5	Policlinico Sant'Orsola-Malpighi	87,13%	Bologna		
6	Azienda ospedaliera universitaria integrata Verona	80,48%	Verona		
7	Ospedale Policlinico San Matteo	80,42%	Pavia		
8	Azienda Ospedaliera di Padova	79,64%	Padova		
9	Ospedale Papa Giovanni XXIII	78,56%	Bergamo		
10	Presidio Ospedaliero Molinette - AOU Città della Salute e della Scienza	78,11%	Torino		
11	Azienda Ospedaliero Universitaria Careggi	78,03%	Firenze		
12	Presidio Ospedaliero Spedali Civili di Brescia	77,84%	Bresciano		
13	Azienda Ospedaliera-Universitaria Sant'Andrea	77,78%	Roma		
14	IRCCS Arcispedale Santa Maria Nuova	77,72%	Reggio Nell'Emilia		
15	AOU Policlinico di Modena	77,36%	Modenese		
16	Ospedale Sacro Cuore Don Calabria	77,01%	Negrar di Valpolicella		
17	Ospedale di Bolzano	76,63%	Bolzano		
18	IRCCS Ospedale San Raffaele Turro - Gruppo San Donato	76,59%	Milano	1	
19	Ospedale di Circolo e Fondazione Macchi	76,58%	Varese		
20	Ospedale di Parma	76,52%	Parma		
21	Ospedale dell'Angelo	75,99%	Venezia		
22	Presidio Ospedaliero Santa Chiara	75,77%	Trento		
23	Azienda Ospedaliera Ordine Mauriziano	75,66%	Torino		
24	Ospedale Civile di Baggiovara	75,46%	Modenese		
25	Ospedale San Martino di Genova	75,40%	Genova		
26	IRCCS San Gerardo	75,38%	Monza		
27	Azienda Ospedaliero Universitaria Pisana	75,37%	Pisa		
28	Ospedale Maggiore CA Pizzardi	75,30%	Bologna		
29	Ospedale San Donato	75,24%	Arezzo		
30	Istituto Clinico Scientifico Maugeri - Pavia	75,05%	Pavia		
31	Ospedale Luigi Sacco	75,03%	Milano		
32	PoliclinicoUmberto I	74,99%	Roma		
33	Ospedale P. Pederzoli	74,98%	Peschiera Del Garda		
34	Azienda Ospedaliera Universitaria Santa Maria della Misericordia	74,97%	Udine		
35	Ospedale Casa Sollievo della Sofferenza	74,95%	San Giovanni Rotondo		
36	Consorzio Policlinico di Bari	74,94%	Bari		
37	Clinica San Francesco	74,92%	Verona		
38	Ospedale Maggiore Policlinico	74,90%	Milano		
39	Azienda Ospedaliera di Perugia	74,85%	Perugia		
40	Fondazione Policlinico Tor Vergata	74,72%	Roma		
41	Ospedale diTreviso	74,68%	Trevisano		
42	Arcispedale Sant'Anna	74,63%	Ferrara		
43	Ospedale San Giovanni Bosco di Torino	74,59%	Torino		
44	Azienda Ospedaliera Universitaria Federico II di Napoli	74,53%	Napoli		
45	Ospedale di Pordenone-Santa Maria degli Angeli	74,39%	Pordenone		
46	Azienda Ospedaliera Universitaria Ospedali Riuniti Ancona Umberto I	74,31%	Anconetano		
47	Presidio Ospedaliero Alessandro Manzoni	74,23%	Lecco		
48	Ospedale Morgagni e Pierantoni	74,21%	Forlì		

49	IRCCS Policlinico San Donato - Gruppo San Donato	74,14%	San Donato Milanese	
50	Ospedale Mater Salutis di Legnago	74,09%	Legnago	
51	Ospedale San Bassiano	74,07%	Bassano Del Grappa	
52	Ospedale SS. Annunziata Chieti	74,05%	Chieti	2
53	Ospedale Santa Maria Nuova	74,00%	Firenze	
54	Policlinico Universitario Campus Bio-Medico	73,88%	Roma	
55	Ospedale della Misericordia Grosseto	73,85%	Grosseto	
56	Ospedale Treviglio-Caravaggio	73,77%	Treviglio	
57	Azienda Ospedaliera San Camillo Forlanini	73,76%	Roma	
58	Presidio Ospedaliero di Mirano	73,75%	Mirano	
59	Presidio Ospedaliero San Martino	73,74%	Bellunese	
60	Ospedale San Giuseppe di Empoli	73,72%	Empoli	
61	Ospedale Perrino	73,67%	brindisino	
62	Presidio Ospedaliero Cardinale Massaia	73,56%	Asti	
63	Ospedale Santa Maria Annunziata	73,40%	Bagno A Ripoli	
64	Fondazione Poliambulanza Istituto Ospedaliero	73,38%	Bresciano	
65	Ospedale San Bortolo di Vicenza	73,34%	Vicenza	
66	Ospedale di Cittadella	73,33%	Cittadella	
67	Ospedale degli Infermi di Rimini	73,31%	Rimini	
68	Azienda Ospedaliera dei Colli	73,26%	Napoli	
69	IRCCS Ospedale Galeazzi-Sant'Ambrogio - Gruppo San Donato	73,25%	Milano	
70	Ente Ospedaliero Ospedali Galliera	73,24%	Genova	2
71	AO Ospedali Riuniti Marche Nord – Presidio San Salvatore Centro	73,23%	Pesaro	
72	AO Ospedali Riuniti Marche Nord - Ospedale Santa Croce di Fano	73,21%	Fano	
73	Azienda Ospedaliera Universitaria Senese	73,19%	Siena	
74	Ospedale di Circolo-Busto Arsizio	73,18%	Busto Arsizio	
75	Azienda Ospedaliera Universitaria Ospedali Riuniti di Foggia	73,15%	Foggia	
76	Ospedale San Paolo di Bari	73,13%	Bari	
77	Azienda Ospedaliera per l'Emergenza Cannizzaro	72,85%	catanese	
78	Ospedale di Cremona	72,83%	Cremona	
79	Ospedale M.Bufalini di Cesena	72,80%	Cesena	
80	Nuovo Ospedale degli Infermi	72,66%	Ponderano	
81	Ospedale di Sassuolo	72,28%	Sassuolo	2
82	Ospedale Maggiore di Lodi	72,25%	Lodi	
83	Azienda Ospedaliera San Giovanni Addolorata	72,20%	Roma	
84	Presidio Ospedaliero F. Lotti Stabilimento di Pontedera	72,17%	Pontedera	
85	Ospedale Vito Fazzi	72,16%	leccese	
86	Ospedale Sant'Antonio di Padova	72,15%	Padova	1
87	Ospedale Villa Scassi	72,13%	Genova	
88	Ospedale SS. Annunziata di Savigliano	72,12%	Savigliano	
89	Ospedale San Filippo Neri	72,06%	Roma	
90	Ospedale Santa Maria delle Croci	71,94%	ravennate	
91	Ospedale di Desenzano del Garda	71,93%	Desenzano Del Garda	
92	Ospedale Guglielmo da Saliceto	71,91%	Piacenza	
93	Ente Ecclesiastico Ospedale Generale Regionale Miulli	71,89%	Acquaviva Delle Fonti	
94	Ospedale di Belcolle	71,85%	Viterbo	
95	Ospedale San Paolo	71,84%	Milano	
96	Ospedale Livorno	71,82%	Livorno	
97	Presidio Ospedaliero Spirito Santo di Pescara	71,80%	Pescara	

98	Ospedale Civile Santi Antonio e Biagio	71,78%	Alessandria	
99	Ospedale Sant'Anna	71,77%	Como	
100	Ospedale Santa Maria Goretti	71,75%	Latina	
101	Azienda Ospedaliera San Pio - Gaetano Rummo	71,74%	Benevento	
102	Ospedale Sandro Pertini	71,73%	Roma	
103	Ospedale di Mantova-Carlo Poma	71,70%	Mantova	
104	Presidio Ospedaliero S. Andrea di Vercelli	71,68%	Vercelli	
105	Nuovo Ospedale San Luca	71,39%	Lucca	
106	Azienda Ospedaliera Sant'Anna e San Sebastiano	71,38%	Caserta	
107	Ospedale Santa Croce e Carle	71,37%	Cuneese	
108	Azienda Ospedaliera Santa Maria	71,36%	Terni	
109	Azienda Ospedaliera di Rilievo Nazionale Antonio Cardarelli	71,35%	Napoli	
110	Ospedale di Rivoli	71,32%	Rivoli	
111	Ospedale Città di Sesto San Giovanni	71,31%	Sesto San Giovanni	
112	Azienda Ospedaliera Papardo	71,29%	Messina	
113	Ospedale Maggiore di Crema	71,26%	crema	
114	Presidio di Conegliano	71,24%	Conegliano	2
115	Ospedale Giuseppe Mazzini	71,20%	Teramo	
116	Azienda Sanitaria Universitaria Giuliano Isontina (ASU GI)	71,19%	Trieste	
117	Ospedale di Rovigo	71,18%	Rovigo	
118	Humanitas Gradenigo	71,17%	Torino	
119	Ospedale Bellaria	71,15%	Bologna	
120	Ospedale della Versilia	70,99%	Camaioere	
121	Ospedale Bolognini	70,84%	Bergamo	
122	Ospedale San Pietro Fatebenefratelli	70,80%	Roma	
123	Ospedali Riuniti Padova Sud	70,75%	Monselice	
124	Ospedale San Jacopo di Pistoia	70,66%	Pistoia	
125	Nuovo Ospedale di Prato Santo Stefano	70,50%	Prato	
126	Ospedale San Francesco	70,31%	Nuorese	
127	Ospedale Alto Vicentino	70,29%	Santorso	2
128	Azienda Ospedaliera Mater Domini	70,25%	Catanzaro	
129	Ospedale di Sondrio	70,18%	Sondrio	
130	Azienda Ospedaliero-Universitaria San Luigi Gonzaga	69,95%	Orbassano	
131	Ospedale di Esine	69,90%	Breno	
speciale	Centro Cardiologico Monzino - Cardiologia		Milano	
speciale	Fondazione IRCCS Istituto Neurologico Carlo Besta - Neurologia		Milano	1
speciale	IEO - Istituto Europeo di Oncologia - Oncologia		Milano	 
speciale	Istituto Giannina Gaslini - Pediatria		Genova	
speciale	Istituto Nazionale dei Tumori - Oncologia		Milano	
speciale	Istituto Ortopedico Rizzoli - Ortopedia		Bologna	 
speciale	Meyer - Azienda Ospedaliero universitaria - Pediatria		Firenze	1
speciale	Ospedale Pediatrico Bambino Gesù di Roma - Pediatria		Roma	
speciale	Presidio Ospedaliero Gaetano Pini - ASST Gaetano Pini-CTO - Ortopedia e Traumatologia		Milano	